



Sărbători fericite!


Activități pentru calendarul advent

Esentiale pentru Toți



La mulți ani, România!

Astăzi sărbătorim ziua țării noastre!
Te invit să faci steagul României din
hârtie creponată, în timp ce asculți
cântece tradiționale!





Astăzi vom împodobi bradul!

Împodibiți bradul în timp ce ascultați colinde!

Puteți pune în difuzor uleiuri care să completeze atmosfera de sărbătoare: holiday joy/ siberian fir + clove sau orice îți place ție!



Astăzi vei primi o carte nouă!

O puteți citi în timp ce beți un ceai sau o ciocolată caldă cărora, de ce nu, le puteți adăuga o picătură de wild orange.

Esentiale pentru Toți



Movie time!

Pregătiți gustări apetisante! Astăzi toată familia se va uita împreună la un film cu tematica sărbătorilor de iarnă!



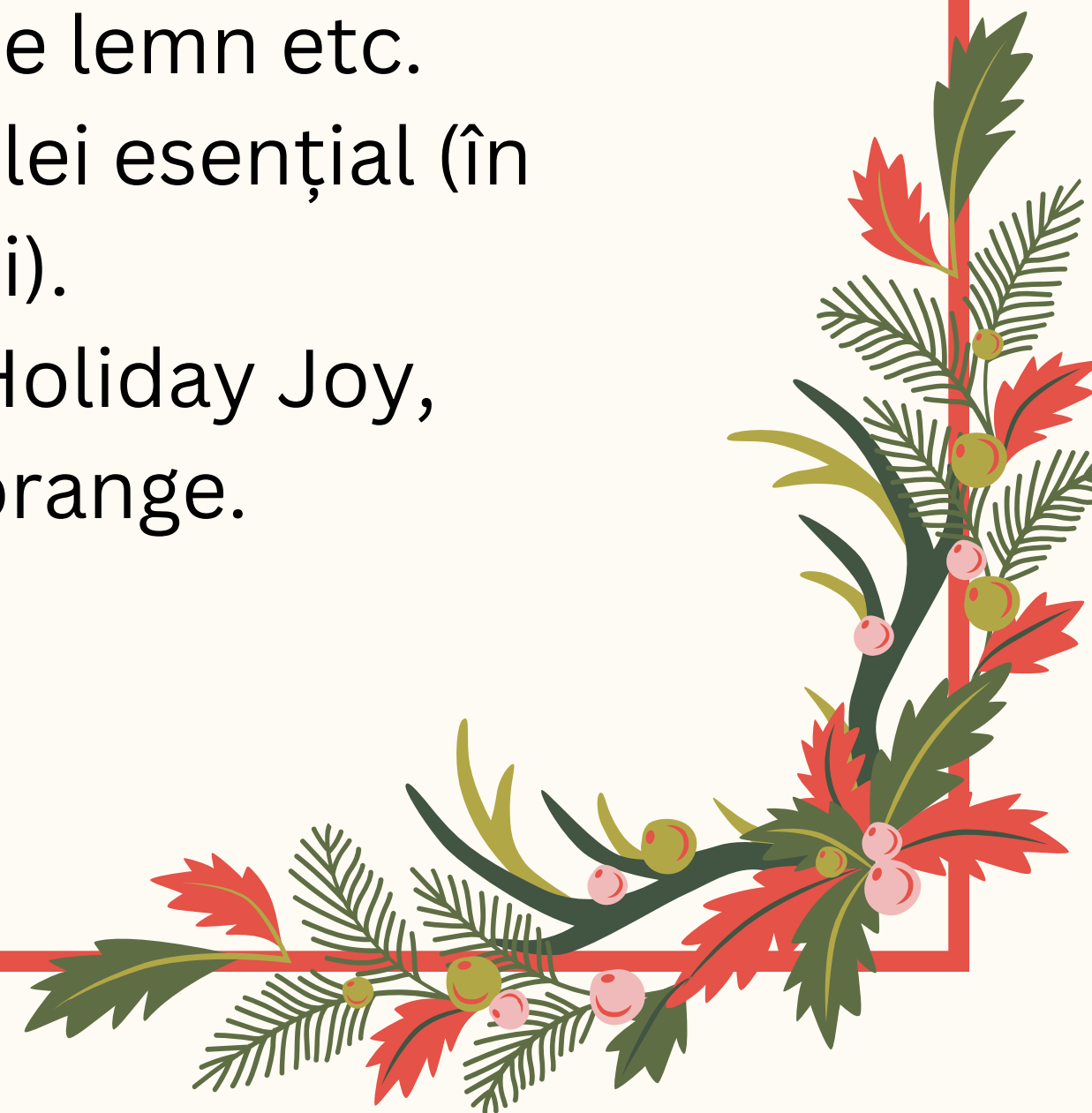
Decorațiune de Crăciun!

Într-un borcan care are capacul cu găuri, pune diverse elemente specifice crăciunului: conuri de brad, crenguțe de brad, mingiuțe roșii de lână, bucăți de lemn etc. Peste ele adaugă în jur de 20 picături de ulei esențial (în funcție de mărimea borcanului).

Poți alege cinnamon, black spruce, Holiday Joy, Holiday Peace, Peppermint, Wild orange.



Esentiale pentru Toți





Azi ieșim în oraș!

Mergeți în centrul orașului să vedeți luminițele!

Esentiale pentru Toți



Colinde, colinde!

Mergeți cu colindul sau primiți colindători!
Dacă aveți posibilitatea, invitați familia extinsă
la voi acasă și cântați împreună colinde.



Azi avem multă treabă!

Vom face curățenie între jucării și vom alege câteva pe care le vom spăla și apoi le vom dona unor copii cu posibilități reduse!
Poți adauga în pachet și ceva dulce :)



Astăzi vei primi o carte nouă!

O puteți citi în timp ce beți un ceai sau o ciocolată caldă cărora, de ce nu, le puteți adăuga o picătură de wild orange.

Esentiale pentru Toți

Creativitatea în acțiune!

Astăzi vom face o felicitare pentru prietenul
tău cel mai bun.



Esentiale pentru Toti



Astăzi vei primi o carte nouă!

O puteți citi în timp ce beți un ceai sau o ciocolată caldă cărora, de ce nu, le puteți adăuga o picătură de wild orange.

Esentiale pentru Toți

Astăzi vom decora fereastra!



Ai nevoie de sfoară,
hartie colorată,
luminițe
beteală
globuri
(În imagini poți vedea câteva
idei)



Esentiale pentru Toți



Un cadou pentru curier!

Poți oferi curierului o băutură caldă,
ciocolată, biscuiți de casă sau o
felicitare! Cu siguranță se va bucura!



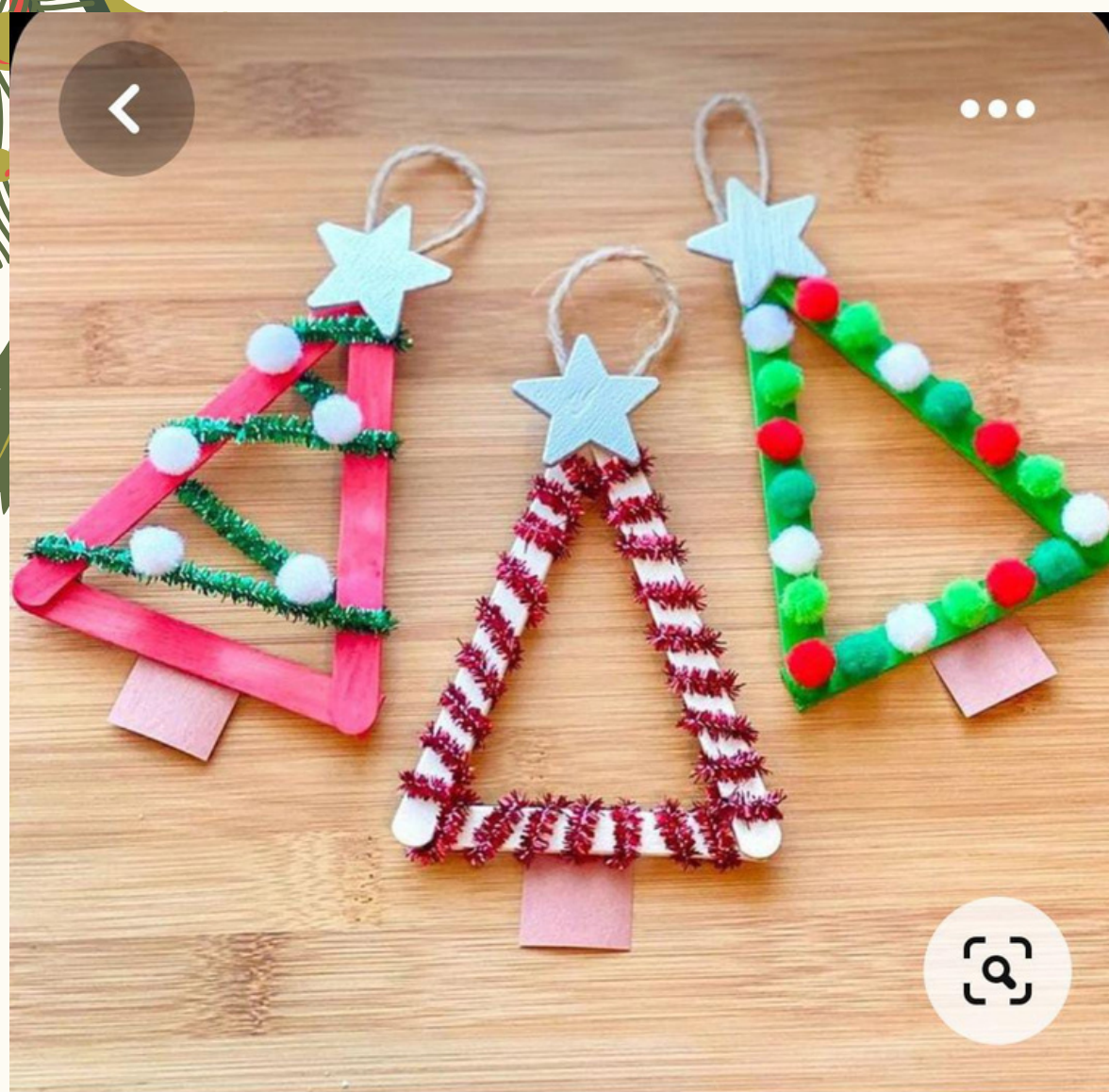
Seară de jocuri!

Planuiți pentru diseară ce jocuri veți juca.

Pregătiți gustari, ceai cald, muzică de fundal!

Distracție plăcută!

Decorațiuni pentru brad!



Ai nevoie de betișoare de lemn
Pom-pom
Sfoară
Sârmă plușată

Esentiale pentru Toti

Atelier de lumânări!

Ai deja în setul de la doTERRA tot ceea ce e nevoie pentru această activitate frumoasă.



Esentiale pentru Toți



Colier aromat

Ingrediente:

- clei cu uscare la aer
- sucitor
- forme (cerc, stea .. depinde de preferițe)
- sfoară
- pai (ceva cu care să faci gaură)
- glaspapir pentru finisare
- ulei esential

Instrucțiuni: Întinde cleiul cu ajutorul unui sucitor (o grosime de 0,5 cm). Cu ajutorul formei, crează modelul. Fă o gaură in interior pe unde sa treacă sfoara sau lănțișorul.

Poți face pe model diferite forme, imprimeuri. Creativitatea e la ea acasă!

Finisează marginile pandantivului și lasă la uscat 1, 2 zile (depinde de clei).

Trece o sfoară sau un lănțișor prin gaura creată.

Când sunt gata, poți picura o picătura de ulei esențial (atenție, pe partea dinspre exterior).

(poți folosi această rețetă pentru a face și ornamente pentru pomul de Crăciun ;))



Căsuță din turtă dulce!



Puteți cumpăra deja făcută și doar să o montați sau, dacă aveți o mamă pricepută, puteți face căsuța de turtă dulce de la 0.

Biscuiți sănătoși fără zahăr

Aveti nevoie de:

- 3 banane
- 1 1/4 cana de ovăz
- 1/2 cană nuci
- 2 linguri ulei de cocos
- stafide/curmale/smochine uscate
- vanilie / o picătura ulei esential vanilie
- Scortişoară/ un vârf de scobitoare cu de ulei esențial de scortişoară



Amestecați toate ingredientele, formați biscuiții și puneți-i pe o tavă cu foaie de copt, la 180 grade până se rumenesc

Decorațiuni din aluat uscat

Aveti nevoie de:

- 4 cești de făină
- 1 ceașcă de sare
- 2 cești de apă caldă
- forme
- culori
- sfoară pentru a lega decorațiunile

Amestecați toate ingredientele, faceți din aluatul obținut formele dorite. Nu uitați să faceți gauri sus, pentru a putea trece sfoară prin ele

Puneți-le în cuptorul încins la 180 grade, până se rumenesc un pic.

După ce s-au răcit, le puteți colora.





Stampile din cartofi

Aveti nevoie de:

- cartofi tăiați pe jumătate pe care să ii sculptați in diferite forme
- culori
- foi pe care să faceți stampilele (daca doriți, le puteți transforma în felicitări)





Crăciunul în lume

Caută informații despre cum este sărbătorit Crăciunul în diferite țări. Puteți face și un proiect în care să prezentați informațiile găsite.





Povestea păstorilor

Citește povestea păstorilor care au primit vestea bună a nașterii Mântuitorului.

Apoi poți face un craft legat de această poveste.

De exemplu, pentru craftul din imagine ai nevoie de haine cartonată, culori și vată.



Povestea magilor

Citește povestea magilor care au primit vestea bună a nașterii Mântuitorului. Apoi poți face un craft legat de această poveste. De exemplu, pentru craftul din imagine ai nevoie doar de culori :)





Nașterea Mântuitorului

Citește despre nașterea Mântuitorului și poi poți face un craft.

De exemplu, pentru craftul din imagine ai nevoie de betișoare de lemn, sfoară, lipici și culori.





Esentiale pentru Toți



Esentiale pentru Toți